



真の強さを学ぶ。

新潟大学

NIIGATA UNIVERSITY

新潟大学

ユニバーシティ アイデンティティ

マニュアル

NIIGATA UNIV. UNIVERSITY IDENTITY MANUAL

Ver.2019.12.16

新潟大学は、高志(こし)の大地に育まれた敬虔質実の伝統と世界に開かれた海港都市の進取の精神に基づいて、自律と創生を全学の理念とし、教育と研究及び社会貢献を通じて、世界の平和と発展に寄与することを全学の目的としています。

上記理念のもと国内外に向けて本学のアイデンティティをより明確にするために、公式なシンボルマーク、スクールカラー、ロゴタイプなどの使用規定を“NIIGATA UNIVERSITY IDENTITY MANUAL”として展開します。本学が情報発信する際の意匠等の使用に関しては、本書をお読みのうえ、ガイドラインに沿って適切にご使用ください。

01 基本要素

- 01-a シンボルマークの定義3
- 01-b シンボルマーク割り出し図4
- 01-c ロゴタイプの定義5
- 01-d スクールカラー6
- 01-e 指定書体7

02 要素の展開

- 02-a ロゴマーク①9
- 02-b ロゴマーク②10
- 02-c ロゴマーク(円形)11
- 02-d 白抜きの使用について12
- 02-e 最小使用サイズ/禁止事項13

03 アプリケーションデザイン

- 03-a 名刺(和文)教員の例15
- 03-b 名刺(和文)事務職員の例16
- 03-c 名刺(英文)教員の例17
- 03-d 名刺(英文)事務職員の例18
- 03-e 名刺(周年ロゴ入り)19
- 03-f 封筒(長3・共通)20
- 03-g 封筒(長3・部局)21
- 03-h 封筒(角2・共通)22
- 03-i 封筒(角2・部局)23
- 03-j 学内共通PPTフォーマット(メインロゴ)・24
- 03-k 学内共通PPTフォーマット(英文ロゴ)・25
- 03-l 海外向けレターヘッド(A4)26

01 基本要素

NIIGATA UNIV. UNIVERSITY IDENTITY MANUAL

- 01-a シンボルマークの定義
- 01-b シンボルマーク割り出し図
- 01-c ロゴタイプの定義
- 01-d スクールカラー
- 01-e 指定書体

01-a シンボルマークの定義

大学の文字を中央に置き、雪の結晶を外側に配置したもの。

■シンボルマーク基本デザイン



■反転について

シンボルマークの線と塗りを反転させた図案も使用可能です。

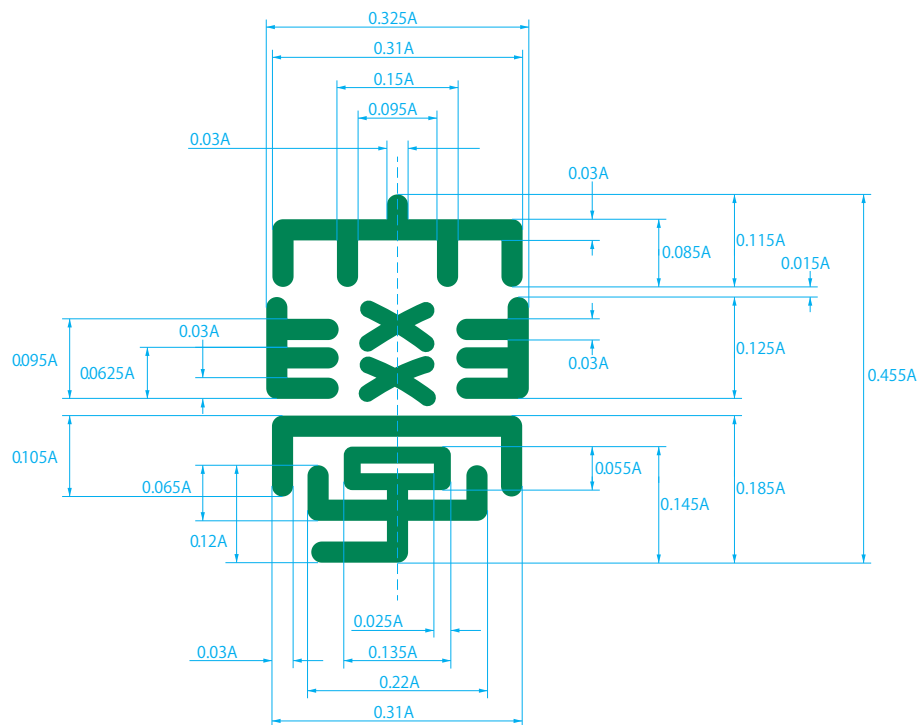
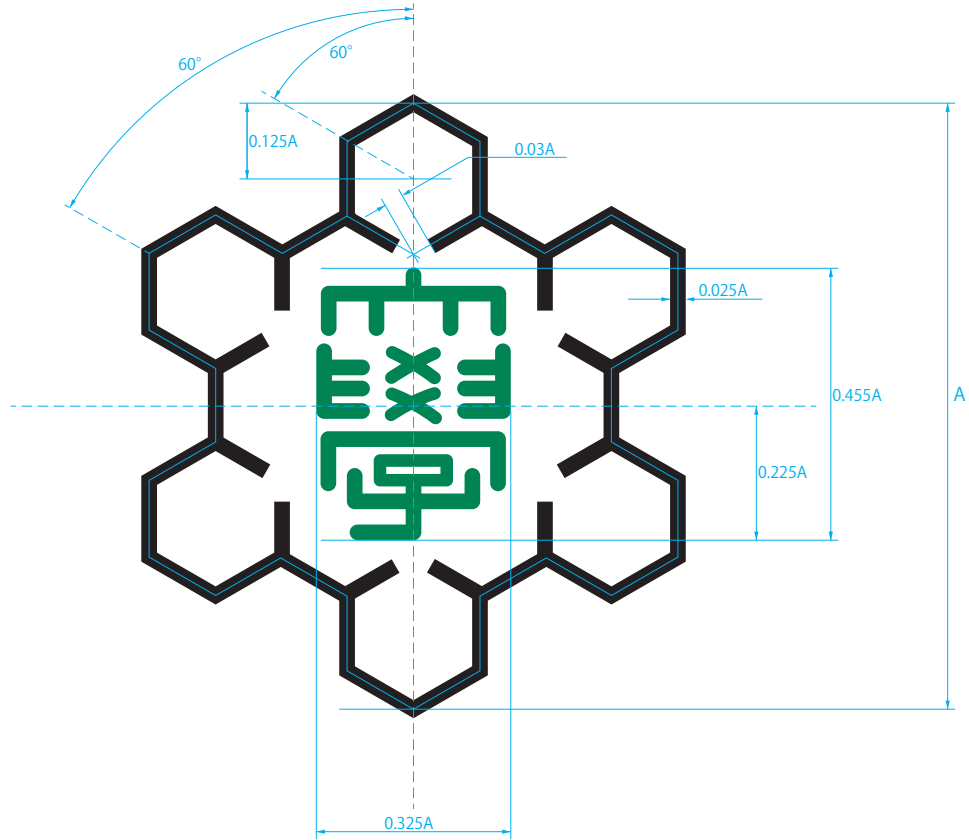
通常

反転



01-b シンボルマーク割り出し図

シンボルマークの寸法の割合。



01-c ログotypの定義

ログotypは次章に例示するパターンに従い、シンボルマークと組み合わせて使用してください。

■スローガン+和文書体+英文書体

真の強さを学ぶ。
新潟大学
NIIGATA UNIVERSITY

■和文+英文

新潟大学
NIIGATA UNIVERSITY

■和文単体

新潟大学

■英文単体 (1行)

NIIGATA UNIVERSITY

■英文単体 (2行)

NIIGATA
UNIVERSITY

01-d スクールカラー

新潟大学のスクールカラーはグリーンとし、Munsell Book of Colorの色番7.5G4/10を標準とします。
 ※マンセル記号：現在、「国際標準色見本帳」として世界的に最も権威のある表色系として認められています。
 日本においてもJIS化されており、国の内外を問わず色見本を添付することなく色指定などを行えます。

ただし、この色番号は、Web上で表現することはできませんので、
 以下の表現法(CMYK、RGB)を用いて、近似色で表現することを推奨しております。

■スクールカラーの色指定

	■プロセスカラー C 100% M 30% Y 90% K 0%	■RGB R 0 G 133 B 85
--	---	-------------------------------------

■サブカラー

	■プロセスカラー C 0% M 0% Y 0% K 100%	■RGB R 0 G 0 B 0
--	---	----------------------------------

■シンボルマークおよびロゴタイプの配色

2色表示				
1色表示				
1色表示 (反転)				

指定書体は、部署名や住所・サインなど二次的な情報を表示するために使用されるものです。基本的には游ゴシック体を使用してください。展開物によってゴシック体がそぐわない場合は游明朝体を使用してください。ただし広告や広報の本文書体についてはこれらの書体以外も使用可能です。

■指定書体

游ゴシック体 (Medium)

東京名古屋大阪福岡

いろはにほへとちりぬるを イロハニホヘトチリヌルヲ

ABCDEFGHIJKLMNOPQRSTUVWXYZ abcdefghijklmnopq

0123456789 ;,.,@\$%&!/?/

游ゴシック体 (Bold)

東京名古屋大阪福岡

いろはにほへとちりぬるを イロハニホヘトチリヌルヲ

ABCDEFGHIJKLMNOPQRSTUVWXYZ abcdefghijklmnopq

0123456789 ;,.,@\$%&!/?/

游明朝体 (Medium)

東京名古屋大阪福岡

いろはにほへとちりぬるを イロハニホヘトチリヌルヲ

ABCDEFGHIJKLMNOPQRSTUVWXYZ abcdefghijklmnopq

0123456789 ;,.,@\$%&!/?/

游明朝体 (Demibold)

東京名古屋大阪福岡

いろはにほへとちりぬるを イロハニホヘトチリヌルヲ

ABCDEFGHIJKLMNOPQRSTUVWXYZ abcdefghijklmnopq

0123456789 ;,.,@\$%&!/?/

02 要素の展開

NIIGATA UNIV. UNIVERSITY IDENTITY MANUAL

- 02-a ログマーク①
- 02-b ログマーク②
- 02-c ログマーク(円形)
- 02-d 白抜きの使用について
- 02-e 最小使用サイズ／禁止事項

02-a ログマーク①

シンボルマークとロゴタイプによる組み合わせをログマークと呼びます。

ログマークの発信力と独自性を保持するために、周囲に規定のアイソレーション(余白)をとり、表示してください。

ログマークのバリエーションとアイソレーションは以下のとおりです。


■メインロゴ〈横並び、スローガン+和文+英文〉



■ログマーク1〈横並び、和文+英文〉



■ログマーク2〈縦並び、和文+英文〉



02-b ログマーク②

シンボルマークとロゴタイプによる組み合わせをログマークと呼びます。
ログマークの発信力と独自性を保持するために、周囲に規定のアイソレーション(余白)をとり、表示してください。
ログマークのバリエーションとアイソレーションは以下のとおりです。

■ログマーク3〈横並び、英文のみ、2行〉



■ログマーク4〈縦並び、英文のみ〉



02-c ログマーク(円形)

シンボルマークと英文ロゴタイプの組み合わせによるログマーク(円形)です。
用途を海外に向けた広報媒体や協定書に限定します。

■ログマーク(円形)基本デザイン<3色(カラー)表示>



1色表示



1色表示
(反転)



■色指定

スクールカラー

サブカラー 1

サブカラー 2

<p>■プロセスカラー ■RGB</p> <p>C 100% R 0</p> <p>M 30% G 133</p> <p>Y 90% B 85</p> <p>K 0%</p>	<p>■プロセスカラー ■RGB</p> <p>C 0% R 0</p> <p>M 0% G 0</p> <p>Y 0% B 0</p> <p>K 100%</p>	<p>■プロセスカラー ■RGB</p> <p>C 30% R 190</p> <p>M 40% G 155</p> <p>Y 80% B 70</p> <p>K 0%</p>



02-d 白抜きの使用について

白抜きで使用する場合、地色に制約はありません。
 ただし、グレー換算で約50%以上の濃度を使用の目安とし、
 地色が薄い場合は白抜きでは使用しないでください。

■白抜き使用例

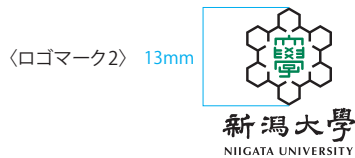
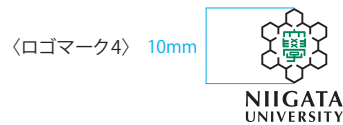
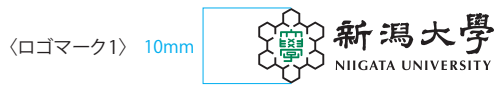
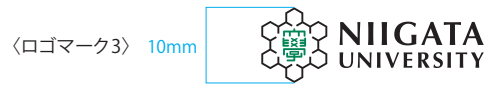
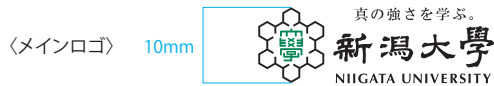


■白抜き使用できないケースとモノクロ表示の目安



■最小使用サイズ

ロゴマークは、視認性・可読性の低下、それによる発信力の低下を防ぐために、下記の最小使用サイズより縮小しての使用はしないでください。



■禁止事項

ロゴマークの発信力と独自性を保持するために、ガイドラインを遵守して使用してください。下記に誤った使い方を紹介します。



指定された色以外は
使用しないでください。



組み合わせのバランスや配置を
変えないでください。



回転したり変形したり
しないでください。



フチをつけて
表示しないでください。



影をつけて
表示しないでください。



煩雑な背景に表示しないでください。

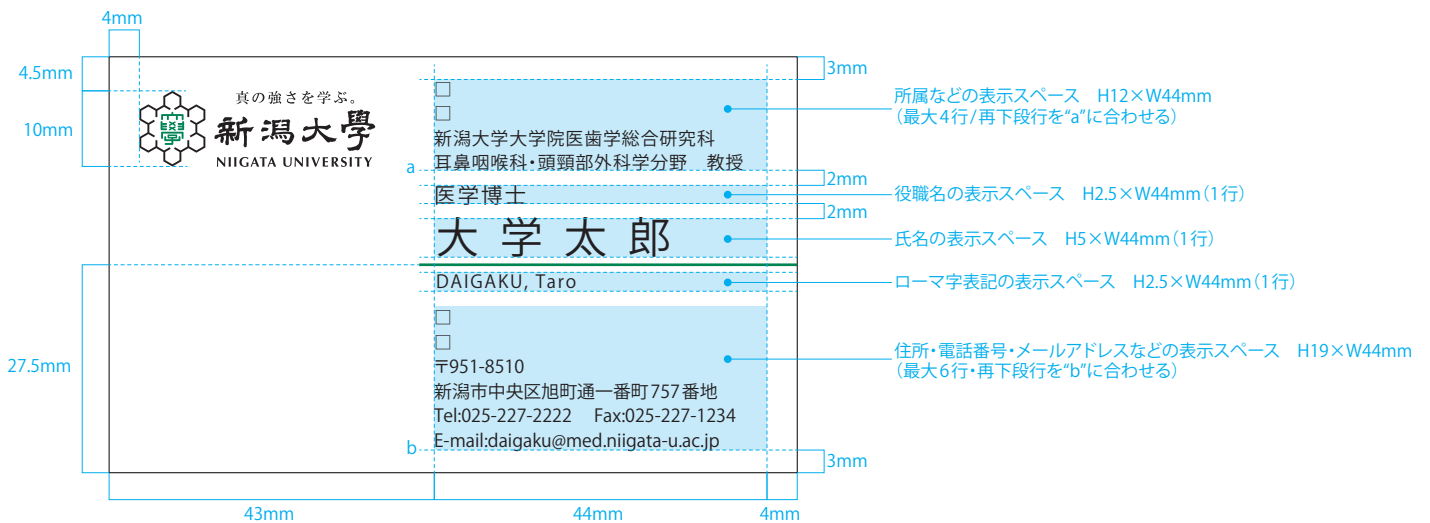
※例外として写真等の上にロゴを配置し視認性を損なう場合は、「縁をつける・背景をぼかす」などの対応は可とする

03 アプリケーションデザイン

NIIGATA UNIV. UNIVERSITY IDENTITY MANUAL

- 03-a 名刺(和文)教員の例
- 03-b 名刺(和文)事務職員の例
- 03-c 名刺(英文)教員の例
- 03-d 名刺(英文)事務職員の例
- 03-e 名刺(周年ロゴ入り)
- 03-f 封筒(長3・共通)
- 03-g 封筒(長3・部局)
- 03-h 封筒(角2・共通)
- 03-i 封筒(角2・部局)
- 03-j 学内共通PPTフォーマット(メインロゴ)
- 03-k 学内共通PPTフォーマット(英文ロゴ)
- 03-l 海外向けレターヘッド(A4)

03-a 名刺(和文) 教員の例



※左右幅、改行または長体で収めてください。

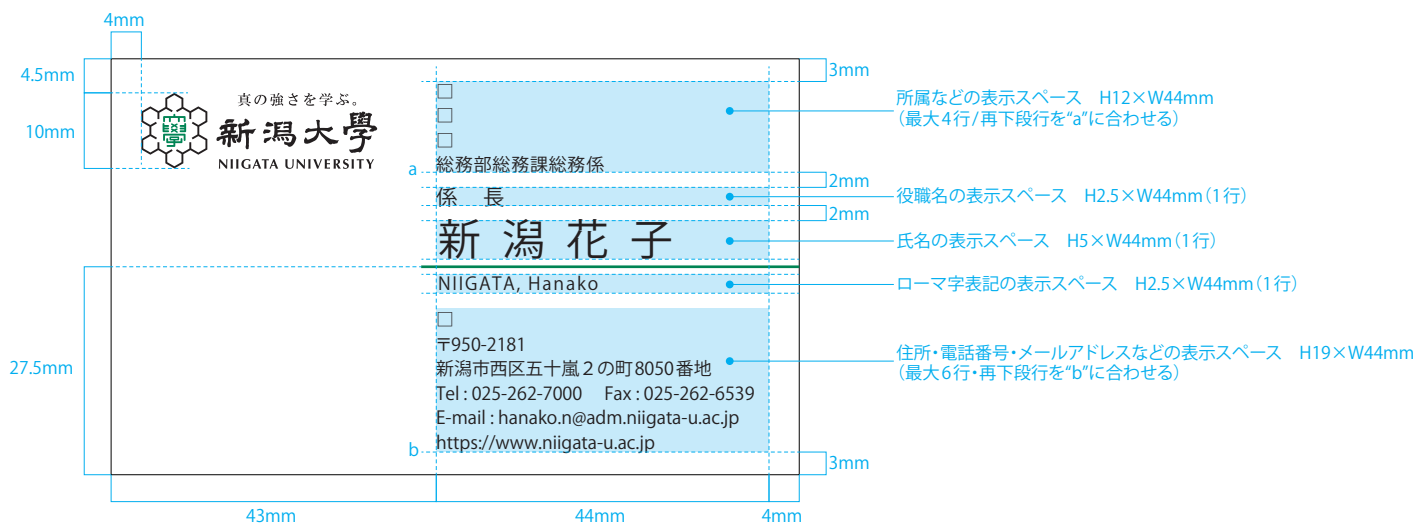
名刺サイズ H55×W91mm
メインロゴ H10mm

使用フォントは全て 游ゴシック体(Medium)

氏名 16pt
氏名のローマ字表記 6.7pt
所属 6.7pt
役職名 8pt
住所など 6.7pt

アンダーライン 太さ1pt / W50mm / スクールカラー

03-b 名刺(和文) 事務職員の例



※左右幅、改行または長体で収めてください。

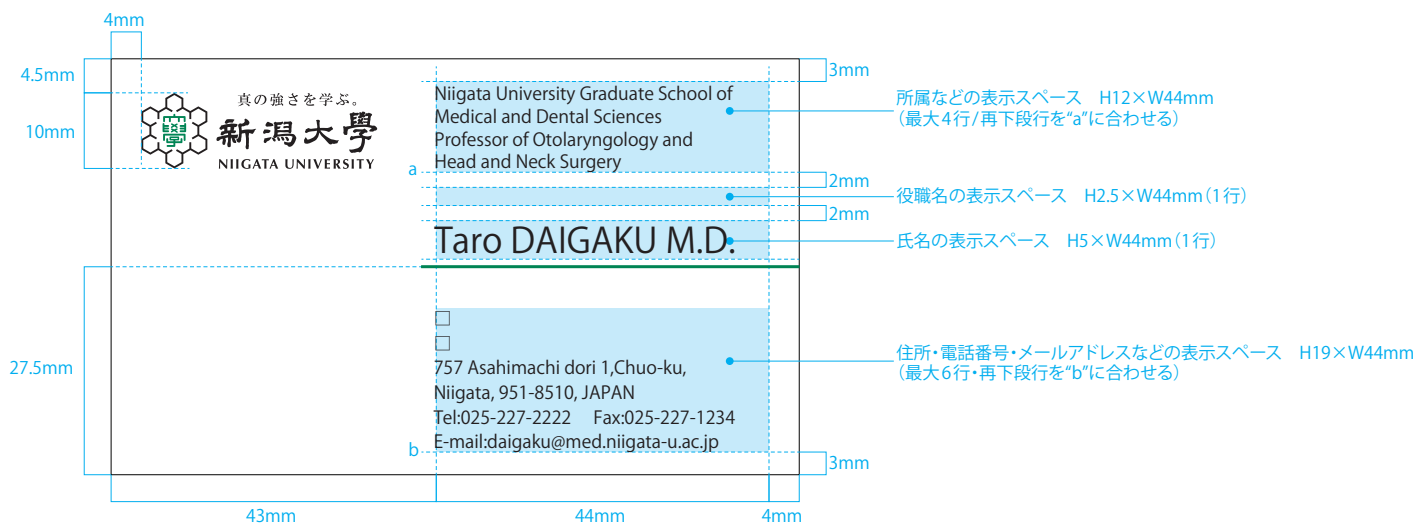
名刺サイズ H55×W91mm
メインロゴ H10mm

使用フォントは全て 游ゴシック体(Medium)

氏名 16pt
氏名のローマ字表記 6.7pt
所属 6.7pt
役職名 8pt
住所など 6.7pt

アンダーライン 太さ1pt / W50mm / スクールカラー

03-C 名刺(英文) 教員の例



※左右幅、改行または長体で収めてください。

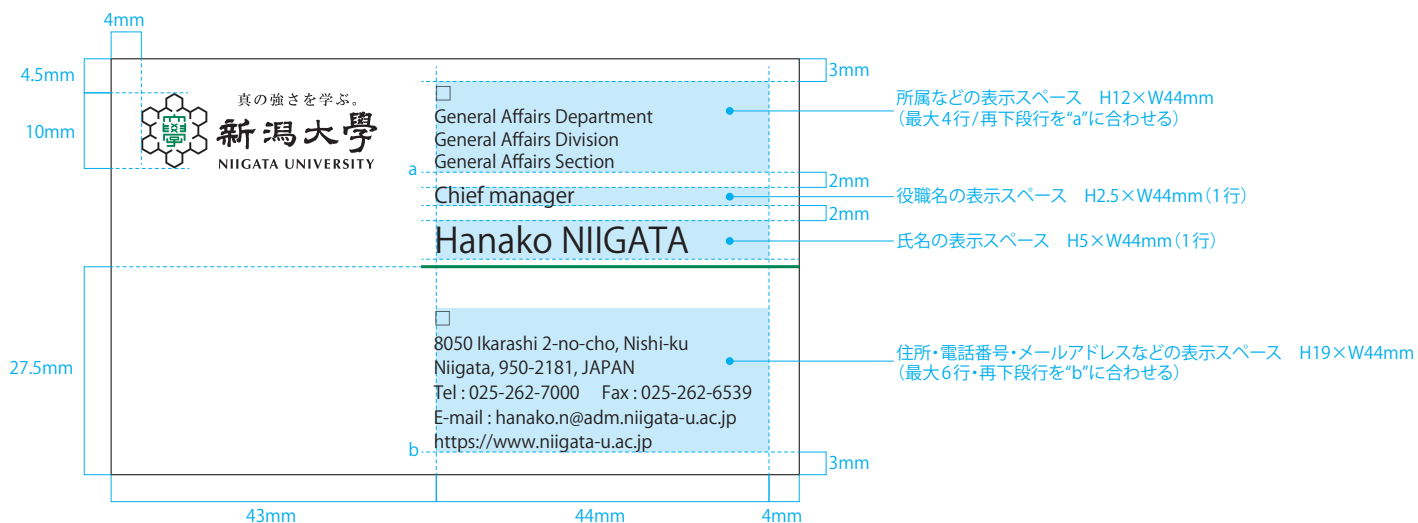
名刺サイズ H55×W91mm
メインロゴ H10mm

使用フォントは全て 游ゴシック体(Medium)

氏名 13pt
所属 6.7pt
役職名 8pt
住所など 6.7pt

アンダーライン 太さ1pt / W50mm / スクールカラー

03-d 名刺(英文) 事務職員の例



※左右幅、改行または長体で収めてください。

名刺サイズ H55×W91mm
メインロゴ H10mm

使用フォントは全て 游ゴシック体(Medium)

氏名 13pt
所属 6.7pt
役職名 8pt
住所など 6.7pt

アンダーライン 太さ1pt / W50mm / スクールカラー

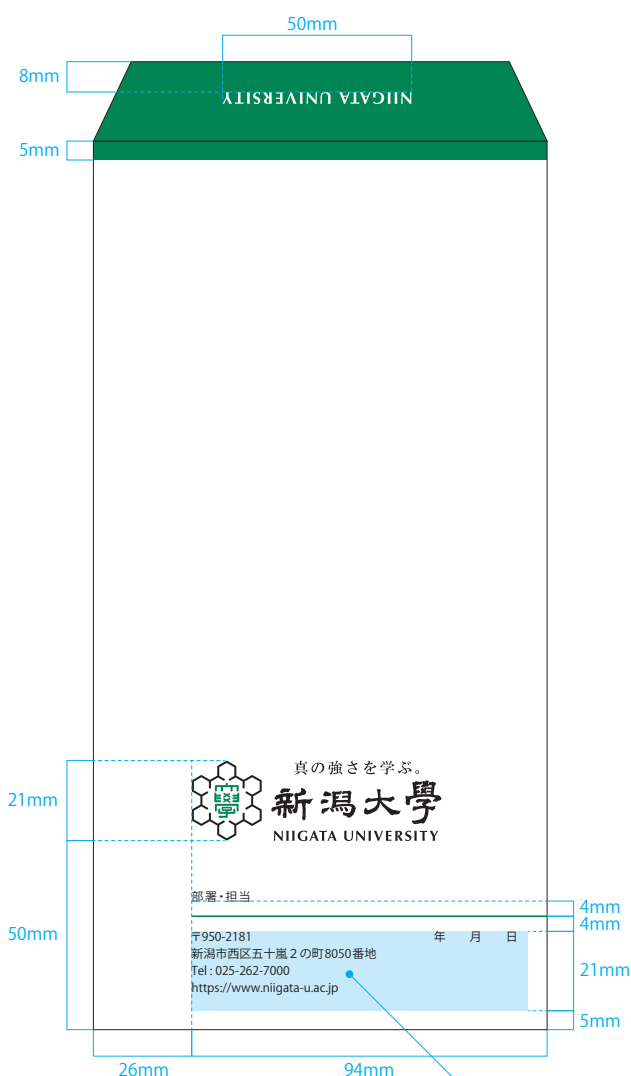
03-e 名刺(和文/周年ロゴ入り)



周年ロゴなどを追記する場合の一例です。
追記部以外は03-a・03-bに準じてレイアウトしてください。

03-f

封筒(長3・共通)

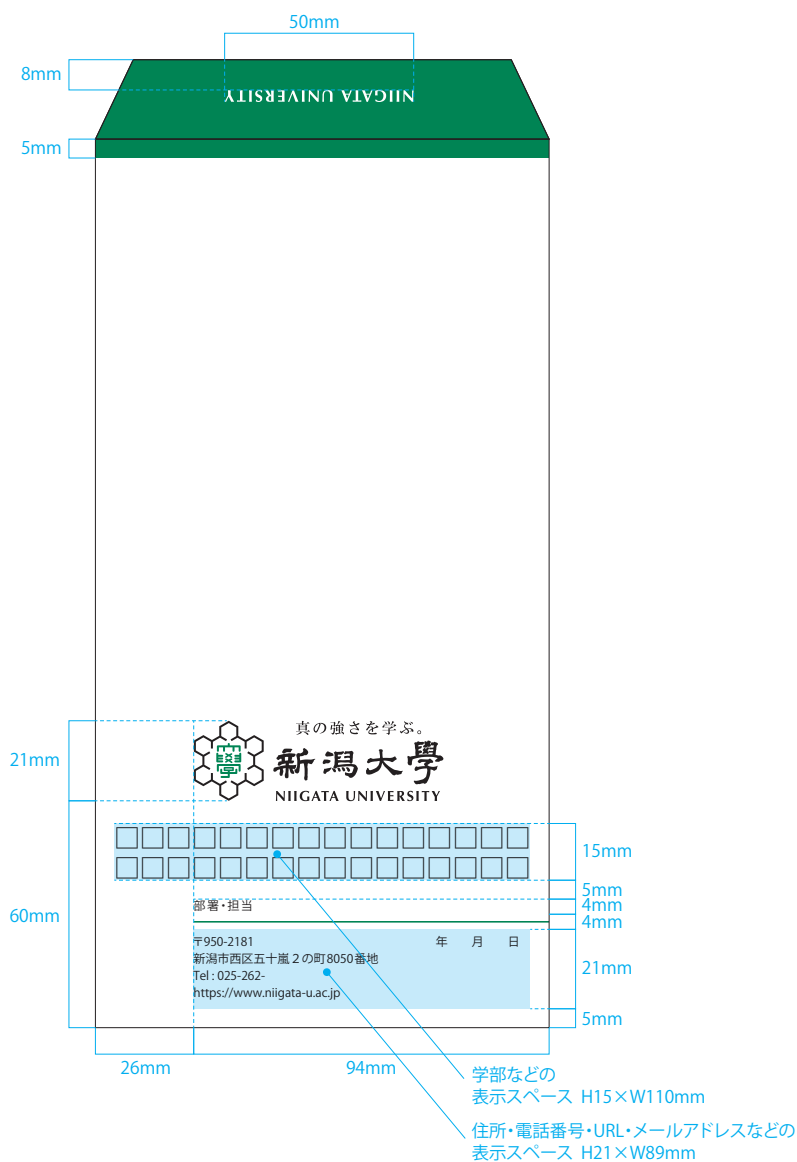


住所・電話番号・URL・メールアドレスなどの表示スペース H21×W89mm

封筒サイズ 長3 (H235×W120mm)
 メインロゴ H21mm
 使用フォント 游ゴシック体 (Medium)
 住所など 9pt
 ライン 太さ1.2pt / W94mm / スクールカラー


50%縮小

03-g 封筒(長3・部局)



封筒サイズ 長3 (H235×W120mm)
 メインロゴ H21mm
 使用フォント 游ゴシック体 (Medium)
 学部・学科など 20pt センター揃え
 住所など 9pt
 ライン 太さ1.2pt / W94mm / スクールカラー

03-h 封筒(角2・共通)




住所・電話番号・URL・メールアドレスなどの表示スペース H31×W115mm

- 封筒サイズ 角2 (H332×W240mm)
- メインロゴ H26mm
- 使用フォント 游ゴシック体 (Medium)
- 住所など 10pt
- ライン 太さ1.2pt / W120mm / スクールカラー

50%縮小

03-i

封筒(角2・部局)



封筒サイズ 角2(H332×W240mm)
 メインロゴ H26mm
 使用フォント 游ゴシック体(Medium)
 学部・学科など 22pt
 住所など 10pt
 ライン 太さ1.2pt / W120mm / スクールカラー

学部などの
表示スペース H18×W115mm
 住所・電話番号・URL・メールアドレスなどの
表示スペース H31×W115mm

50%縮小

03-j

学内共通PPTフォーマット(メインロゴ)

03 アプリケーションデザイン

アキ:横幅の1/12 ロゴ:横幅の2/12

タイトルは左右センター揃え

真の強さを学ぶ。
新潟大学
NIIGATA UNIVERSITY

縦幅の
1/12

縦幅の
3/12

縦幅の
1/12

タイトルスペース

アキ:横幅の1/12



ロゴ:横幅の1/12

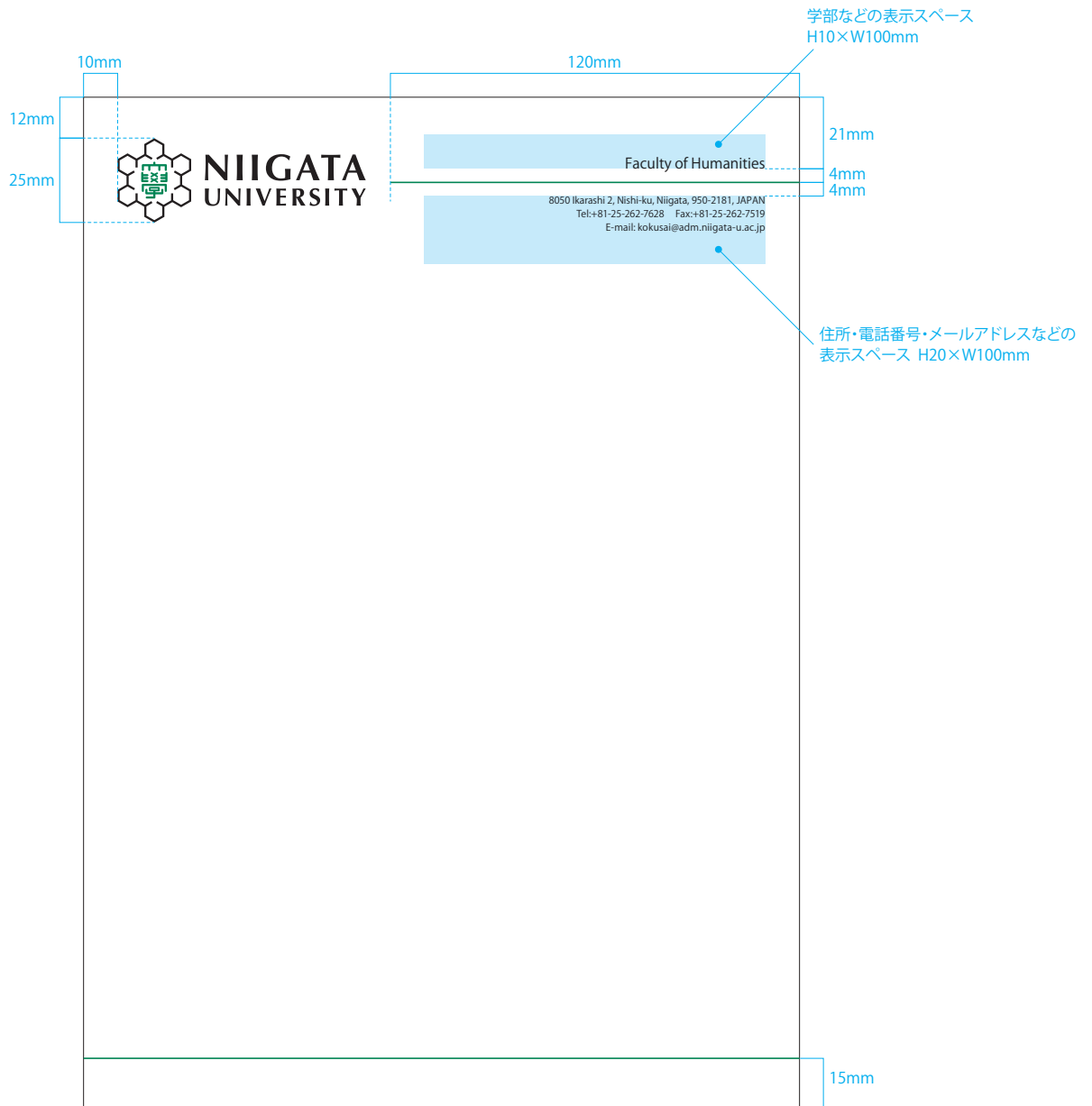
真の強さを学ぶ。
新潟大学
NIIGATA UNIVERSITY

縦幅の
3/12

縦幅の
1/12

03-k 学内共通PPTフォーマット(英文ロゴ)





50%縮小

サイズ	A4(H297×W210mm)
メインロゴ	H25mm
使用フォント	游ゴシック体 (Bold/Medium) ※Boldがない場合は太字
学部・学科など	12pt
住所など	8pt
ライン	太さ1.2pt / スクールカラー ※Wordファイル等作成・出力する場合は両脇の余白の関係上、断ち落としではなくなります。